


**Un banc aux possibilités illimitées.** Sa construction modulaire permet des exécutions sur mesure selon diamètre, forme et choix du client. Lattage en douglas / mélèze indigène. Pieds en béton. Une apparition de sève n'est pas exclue les premiers temps. Sur demande, exécution en bois dur frêne thermo chauffé indigène.

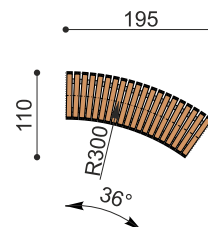
einzel/seul      add-on




Création HINNEN

Numéro de l'article BT.171.30.36.A  
Nom de l'article FormaB assise virage R300, add-on


Dimension de l'engin R = 300 cm, L = 188.5 cm  
Garantie pièces A vie  
détachées  
Spécial Diamètres et exécutions sur mesure possible.




## Autres produits de ce groupe



BT.171.15.72  
FormaB assise virage R150



BT.171.15.72.A  
FormaB assise virage R150, add-on




BT.171.20.60  
FormaB assise virage R200




Direkt zum Produkt







BT.171.20.60.A  
FormaB assise virage R200, add-on




BT.171.30.36  
FormaB assise virage R300




BT.171.G20  
FormaB assise droite 200



BT.171.G20.A  
FormaB assise droite 200, add-on



BT.171.Z8  
Banc rond Forma béton



BT.171.Z9  
Banc virage Forma béton