


Un banc aux possibilités illimitées. Sa construction modulaire permet des exécutions sur mesure selon diamètre, forme et choix du client. Lattage en douglas / mélèze indigène. Pieds en béton. Une apparition de sève n'est pas exclue les premiers temps. Sur demande, exécution en bois dur frêne thermo chauffé indigène.

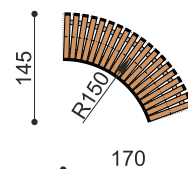


einzel/seul add-on




Création HINNEN


Numéro de l'article	BT.171.15.72
Nom de l'article	FormaB assise virage R150
Dimension de l'engin	R = 150 cm, L = 188.5 cm
Garantie pièces détachées	A vie
Spécial	Diamètres et exécutions sur mesure possible.




Autres produits de ce groupe



BT.171.15.72.A
FormaB assise virage R150, add-on



BT.171.20.60
FormaB assise virage R200




BT.171.20.60.A
FormaB assise virage R200, add-on




Direkt zum Produkt






BT.171.30.36
FormaB assise virage R300




BT.171.30.36.A
FormaB assise virage R300, add-on




BT.171.G20
FormaB assise droite 200



BT.171.G20.A
FormaB assise droite 200, add-on



BT.171.Z8
Banc rond Forma béton



BT.171.Z9
Banc virage Forma béton