


**Un banc aux possibilités illimitées.** Sa construction modulaire permet des exécutions sur mesure selon diamètre, forme et choix du client. Lattage en douglas / mélèze indigène. Pieds en acier galvanisé. Une apparition de sève n'est pas exclue les premiers temps. Sur demande, exécution en bois dur frêne thermo chauffé indigène.


add-on




Création HINNEN

Numéro de l'article	BT.170.L20
Nom de l'article	Forma dossier 200
Dimension de l'engin	L = 200 cm
Garantie pièces détachées	A vie
Spécial	Diamètres et exécutions sur mesure possible.


#### Autres produits de ce groupe




BT.170.15.72  
Forma assise virage R150



BT.170.15.72.A  
Forma assise virage R150, add-on



BT.170.20.60  
Forma assise virage R200



BT.170.20.60.A  
Forma assise virage R200, add-on




Direkt zum Produkt






BT.170.30.36  
Forma assise virage R300



BT.170.30.36.A  
Forma assise virage R300, add-on




BT.170.G20  
Forma assise droite 200




BT.170.G20.A  
Forma assise droite 200, add-on



BT.170.L10  
Forma dossier 100



BT.170.Z8  
Banc rond Forma



BT.170.Z9  
Banc virage Forma