


Fontaines d'eau polyvalentes. Les colonnes à eau peuvent être utilisées et combinées de nombreuses façons. Comme pompe à eau dans un bac à sable, comme jeu d'eau varié ou comme fontaine à boire. Avec différentes buses et jets. Exécution en inox. A visser.




inox




Création HINNEN

| | |
|---------------------------|--|
| Numéro de l'article | SW.135.3 |
| Nom de l'article | Jet d'eau 3 avec buse à boire |
| Age de jeu | 2+ |
| Place nécessaire | ca. Ø 250 cm |
| Dimension de l'engin | H = 100 cm, Ø20 cm |
| Garantie pièces détachées | A vie |
| Spécial | La quantité d'eau est réglable pour chaque buse. |

Autres produits de ce groupe




SW.134.1
Pompe rotative
2



SW.134.3
Colonne à eau



SW.135.1
Jet d'eau 1 avec
poignée rotative



SW.135.2
Jet d'eau 2



Direkt zum Produkt

