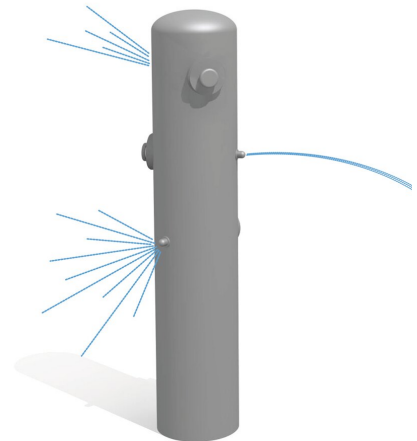


Fontaines d'eau polyvalentes. Les colonnes à eau peuvent être utilisées et combinées de nombreuses façons. Comme pompe à eau dans un bac à sable, comme jeu d'eau varié ou comme fontaine à boire. Avec différentes buses et jets. Exécution en inox. A visser.



inox



Création HINNEN


Numéro de l'article SW.135.2
Nom de l'article Jet d'eau 2

Age de jeu 2+
Place nécessaire ca. Ø 250 cm
Dimension de l'engin H = 100 cm, Ø20 cm
Garantie pièces détachées A vie
Spécial La quantité d'eau est réglable pour chaque buse.


Autres produits de ce groupe



SW.134.1
Pompe rotative
2



SW.134.3
Colonne à eau



SW.135.1
Jet d'eau 1 avec
poignée rotative



SW.135.3
Jet d'eau 3
avec buse à



Direkt zum Produkt

