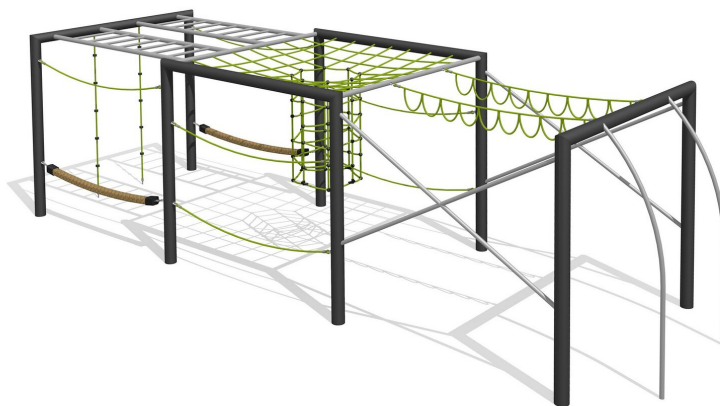


Parcours durable - variante haute. Le nouveau système de grimpe modulaire de bimbo offre de nombreux défis. La variante haute est conçue pour les plus grands. Design moderne avec beaucoup de valeur ludique. Châssis en acier galvanisé et couleur selon charte. Barres zingué à chaud, barres de glisse et pièces de raccord en inox. Cordes armées antivandalisme.

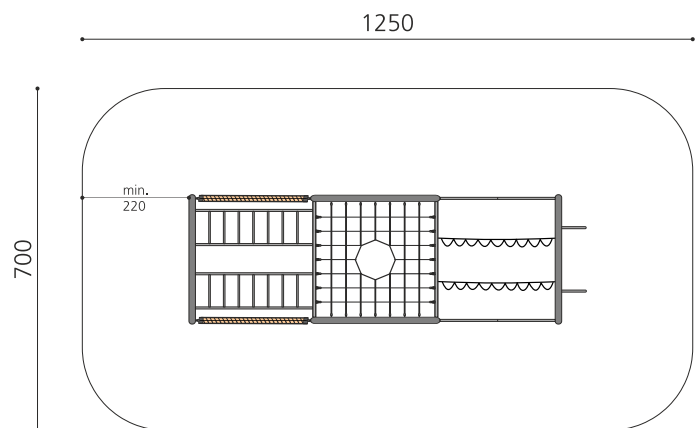
↑
H 200 cm H 250 cm



Création HINNEN

Numéro de l'article KL.160.4.25
Nom de l'article Cube de grimpe en métal 3, hauteur 250 cm

Age de jeu 9+
Hauteur de chute 250 cm
Place nécessaire 1250 x 700 cm
Protection de chute Selon la norme SN EN 1176
Zone de protection de chute 87 m²
Dimension de l'engin 815 x 265 x 250 cm
Fondations 12 pce
Total béton 1.4 m³
Pièce la plus lourde 140 kg
Nombre de monteurs 2
Temps de montage 16 h complet
Garantie pièces détachées A vie
Spécial Perfekt kombinierbar mit unseren Original-Quaderschaukeln.



Autres produits de ce groupe



KL.160.4.20
Cube de grimpe en métal 3,
hauteur 200 cm

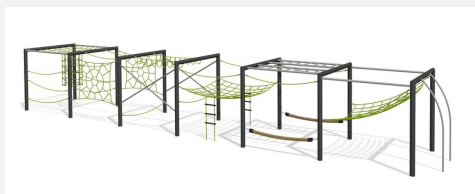


KL.160.6.20
Cube de grimpe en métal 6, hauteur 200 cm



Direkt zum Produkt





KL.160.6.25
Cube de grimpe en métal 6, hauteur 250 cm