
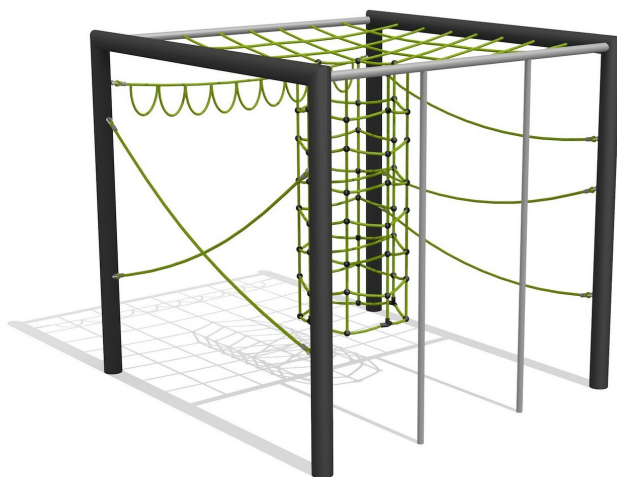


**Ludique durable - variante haute.** Le nouveau système de grimpe modulaire de bimbo offre de nombreux défis. La variante haute est conçue pour les plus grands. Design moderne avec beaucoup de valeur ludique. Châssis en acier galvanisé et couleur selon charte. Barres zingué à chaud, barres de glisse et pièces de raccord en inox. Cordes armées antivandalisme.

↑  
H 200 cm    H 250 cm



Création HINNEN

**Numéro de l'article** KL.160.1.25  
**Nom de l'article** Cube de grimpe en métal 1, hauteur 250 cm

Age de jeu 9+  
Hauteur de chute 250 cm  
Place nécessaire 700 x 700 cm  
Protection de chute Selon la norme SN EN 1176  
Zone de protection de chute 49 m<sup>2</sup>

Dimension de l'engin 265 x 265 x 250 cm

Fondations 6 pce

Total béton 0.75 m<sup>3</sup>

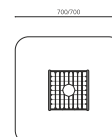
Pièce la plus lourde 140 kg

Nombre de monteurs 2

Temps de montage 12 h complet

Garantie pièces détachées A vie

Spécial Perfekt kombinierbar mit unseren Original-Quaderschaukeln.



#### Autres produits de ce groupe



KL.160.1.20  
Cube de grimpe en métal 1, hauteur 200 cm



KL.160.2.20  
Cube de grimpe en métal 2, hauteur 200



KL.160.2.25  
Cube de grimpe en métal 2, hauteur 250 cm



Direkt zum Produkt

