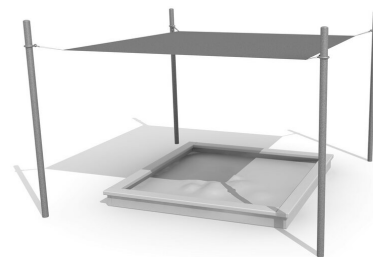




Toile solaire et bâche de bac à sable, tout-en-un Une solution pratique pour les petits bacs à sable. La bâche peut-être remontée en cas d'utilisation. La toile est en textile polyester et a une bordure renforcée. Poteaux en métal zingué.



steel



Création HINNEN

Numéro de l'article WS.012.30
Nom de l'article Bâche combinée 300 x 300 cm

Dimension de l'engin Pfostrandanz +50 cm
Pièce la plus lourde 25 kg
Nombre de monteurs 1
Temps de montage 3 h
complet
Garantie pièces Lebenslang
détachées

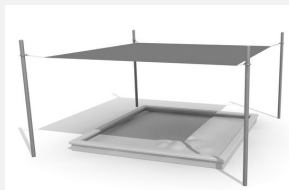
Autres produits de ce groupe



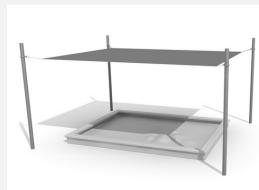
WS.012.20
Bâche combinée 200
x 200 cm



WS.012.25
Bâche combinée 250 x
250 cm



WS.012.40
Bâche combinée 400 x 400
cm



WS.012.90
Bâche combinée sur
mesuré



Direkt zum Produkt

