




S'entraîner avec son propre poids du corps. Avec mode d'emploi clair. Poteaux en bois de robinier massif naturel. Avec mode d'emploi clair.



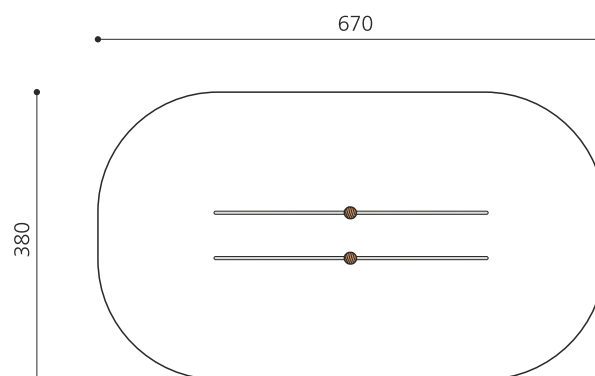
nature



Création Denfit & HINNEN

Numéro de l'article TF.5220.R
Nom de l'article Double parallel bars

Age de jeu 10+
 Hauteur de chute 120 cm
 Place nécessaire 670 x 380 cm
 Protection de chute selon la norme SN EN 16630
 Zone de protection de chute 24 m²
 Dimension de l'engin 365 x 75 x 145 cm
 Fondations 3 pce
 Total béton 1.33 m³
 Pièce la plus lourde 80 kg
 Nombre de monteurs 2
 Temps de montage 2 h complet
 Garantie pièces Lebenslang détachées




Autres produits de ce groupe



TF.5020.R
Parallel bars



TF.5021
Bodycurl



TF.5021.R
Bodycurl nature



TF.5022.R
Horizontal ladder nature

Direkt zum Produkt







TF.5024
Beam jumps



TF.5024.R
Beam jumps nature



TF.5025.R
Somersault 110 cm
nature



TF.5026.R
Somersault 140
cm nature



TF.5027.R
Somersault 220
cm nature



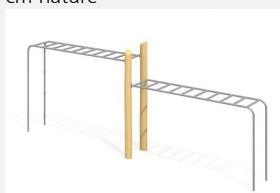
TF.5029
Hyperextension



TF.5029.R
Hyperextension
nature



TF.5032.R
Horizontal ladder +
Parallel bars nature



TF.5222.R
Double Horizontal ladder
nature