

**En complément de l'espace de jeu** L'idéal est de placer ces tables directement dans le bac à sable.  
Idéal pour faire des pâtés. En bois de robinier massif, croissance naturelle, non traité.

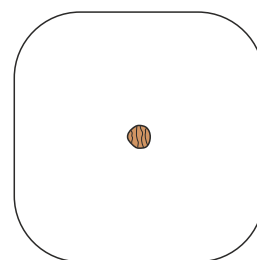


Création HINNEN


**Numéro de l'article** MO.04.12.30.R  
**Nom de l'article** Tabouret en rondin 30 cm à sceller

Age de jeu 2+  
Protection de chute pas d'exigences  
Dimension de l'engin Ø 25-30 x 30 (+50) cm  
Fondations 1 pce  
Pièce la plus lourde 40 kg  
Nombre de monteurs 1  
Temps de montage 1 h  
complet  
Garantie pièces A vie  
détachées

330/330



## Autres produits de ce groupe



MO.04.12.20.R  
Tabouret en  
rondin 20 cm à




MO.04.12.40.R  
Tabouret en  
rondin 40 cm à



SW.040.1.35.R  
Table de jeu de  
sable 1, H 35 cm



SW.040.2.35.R  
Table de jeu de  
sable 2, H 35 cm



SW.040.2.50.R  
Table de jeu de  
sable 2, H 50 cm



Direkt zum Produkt

