



Paysage à grimper complet et exigeant sur colline L'ORIGINAL. Paysage de jeu avec de nombreuses possibilités pour grimper. En bois de douglas Suisse, non traité, sous-structure en bois dur. Avec consoles en acier galvanisé. Toit en matière synthétique résistante aux intempéries couleur anthracite. Cordes armées. Toboggan, barres de glisse et pièces d'assemblage en inox.



natur



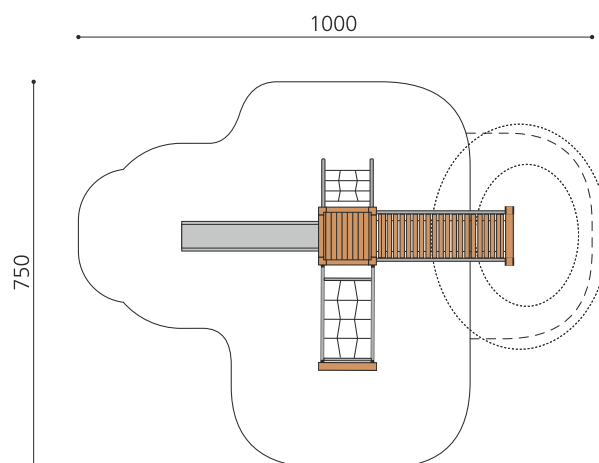
lasur




Création HINNEN

Numéro de l'article BXS.110.1
Nom de l'article Paysage de jeu MOS, pour talus 90 cm


Age de jeu 4+
 Hauteur de chute 180 cm
 Place nécessaire 1000 x 750 cm
 Protection de chute selon la norme SN EN 1176
 Zone de protection 45 m²
 de chute
 Dimension de l'engin 650 x 430 x 300 cm
 Fondations 14 pce
 Total béton 1.54 m³
 Pièce la plus lourde 400 kg
 Nombre de monteurs 2
 Temps de montage 12 h
 complet
 Garantie pièces A vie
 détachées
 Spécial Protégé par le droit d'auteur sur le design
 No. 145547.




Autres produits de ce groupe



BXS.110
Paysage de jeu MOS



BXS.110.1.L
Paysage de jeu MOS, pour
talus 120 cm - lasuré



BXS.110.L
Paysage de jeu MOS -
lasuré



Direkt zum Produkt

