



Village de jeux avec différentes possibilités de grimpe et passerelles Un paysage complet de jeux et d'escalade avec les montées et les descentes les plus diverses. Les petits peuvent y séjourner, expérimenter, grimper et jouer autant qu'ils le souhaitent. Bois résineux massif, lasurée en couleur. Socle en métal zingué à chaud inclus. Toboggan en polyester. Cordes armées en acier.




natur



lasur



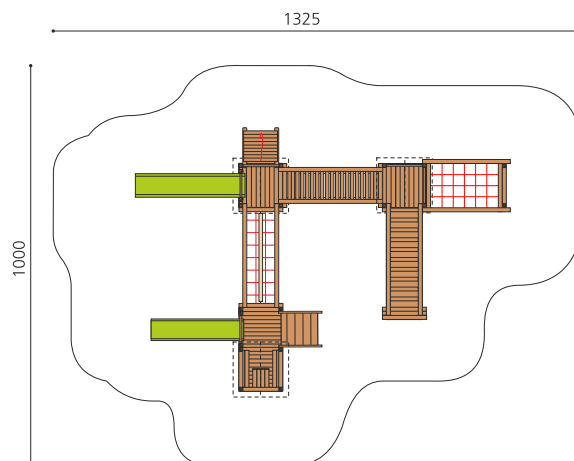
c-steel




Création HINNEN

Numéro de l'article BS.130.L
Nom de l'article Paysage à grimper 4 - lasure en couleur

Age de jeu 4+
 Hauteur de chute 200 cm
 Place nécessaire 1325 x 1000 cm
 Protection de chute selon la norme SN EN 1176
 Zone de protection de chute 107 m²
 Dimension de l'engin 935 x 675 x 360 cm
 Fondations 25 pce
 Total béton 2.88 m³
 Pièce la plus lourde 234 kg
 Nombre de monteurs 2
 Temps de montage 16 h complet
 Garantie pièces A vie détachées



Autres produits de ce groupe



BS.130
Paysage à grimper 4



BS.130.HM
Paysage à grimper 4 classic steel



Direkt zum Produkt

