


Paysage à grimper complet et exigeant Deux tours forment la base de ce passionnant paysage à grimper. Le pont suspendu ainsi que les différentes possibilités de monter et descendre offrent de nombreuses possibilités de jeux aux enfants. Construction solide en acier galvanisé, panneaux en matière synthétique résistant aux intempéries, combinaison de couleur, jaune-vert ou sur demande. Toboggan en polyester. Cordes armées en acier.



steel



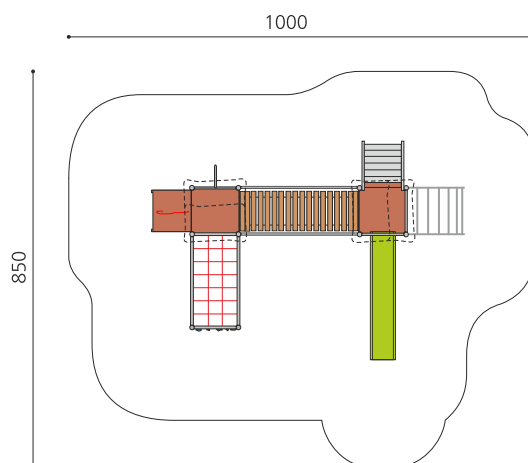
color




Création HINNEN

Numéro de l'article BS.110.M
Nom de l'article Paysage à grimper 2 steel


Age de jeu 4+
Hauteur de chute 200 cm
Place nécessaire 1000 x 850 cm
Protection de chute selon la norme SN EN 1176
Zone de protection de chute 70 m²
Dimension de l'engin 700 x 470 x 360 cm
Fondations 19 pce
Total béton 2.19 m³
Pièce la plus lourde 175 kg
Nombre de monteurs 2
Temps de montage 10 h complet
Garantie pièces A vie détachées




Autres produits de ce groupe



BS.110.1.M
Paysage à grimper 2 sur une colline steel



BS.110.1.MC
Paysage à grimper 2 sur une colline steel color



BS.110.MC
Paysage à grimper 2 steel color



Direkt zum Produkt

