

**Paysage à grimper complet et exigeant sur colline** Deux tours forment la base de ce passionnant paysage à grimper. Le pont suspendu ainsi que les différentes possibilités de monter et descendre offrent de nombreuses possibilités de jeux aux enfants. Construction solide en acier galvanisé et couleur, panneaux en matière synthétique résistant aux intempéries, combinaison de couleur, brun-vert ou sur demande. Toboggan en polyester. Cordes armées en acier.



steel



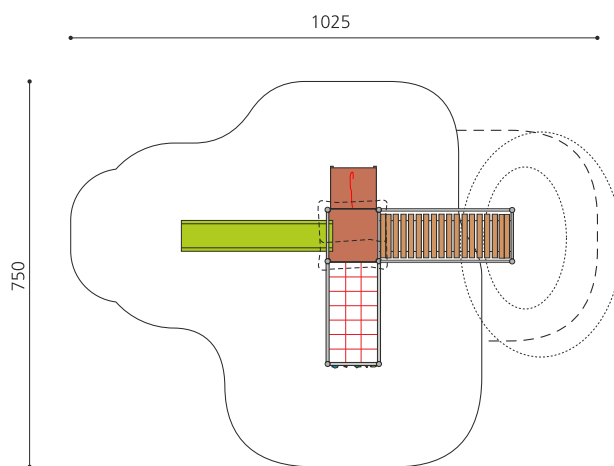
color




Création HINNEN

**Numéro de l'article** BS.110.1.MC  
**Nom de l'article** Paysage à grimper 2 sur une colline steel color


Age de jeu 4+  
 Hauteur de chute 200 cm  
 Place nécessaire 1025 x 750 cm  
 Protection de chute selon la norme SN EN 1176  
 Zone de protection de chute 46 m<sup>2</sup>  
 Dimension de l'engin 640 x 410 x 360 cm  
 Fondations 12 pce  
 Total béton 1.48 m<sup>3</sup>  
 Pièce la plus lourde 175 kg  
 Nombre de monteurs 2  
 Temps de montage 12 h  
 complet  
 Garantie pièces A vie  
 détachées




## Autres produits de ce groupe



BS.110.1.M  
 Paysage à grimper 2 sur une colline steel



BS.110.M  
 Paysage à grimper 2 steel



BS.110.MC  
 Paysage à grimper 2 steel color



Direkt zum Produkt

