


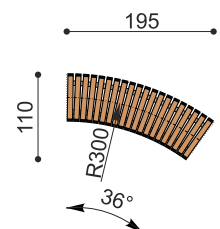
Eine Bank mit unendlich vielen Möglichkeiten. Die modulare Bauweise der Bank Forma lässt individuelle Radien, Formen und Ausführungen nach Kundenwunsch zu. Belattung in einheimischem Douglasien- /Lärchenholz unbehandelt. Die Belattung kann in der Anfangszeit Harzaustritt aufweisen. Untergestell in Beton. Auf Anfrage Ausführung in einheimischem Hartholz Thermoeshche.

einzel/seul add-on




Création HINNEN


Artikelnummer	BT.171.30.36.A
Artikelname	FormaB Hockerbank Kurve R300 - Anbauelement
Gerätemasse	R = 300 cm, L = 188.5 cm
Ersatzteilgarantie	Lebenslang
Spezielles	Frei wählbare Radien und Ausführungen nach Mass möglich.




Andere Produkte dieser Gruppe



BT.171.15.72
FormaB Hockerbank Kurve R150



BT.171.15.72.A
FormaB Hockerbank Kurve R150 - Anbauelement




BT.171.20.60
FormaB Hockerbank Kurve R200




Direkt zum Produkt






BT.171.20.60.A
FormaB Hockerbank Kurve R200 -
Anbauelement



BT.171.30.36
FormaB Hockerbank
Kurve R300




BT.171.G20
FormaB Hockerbank Gerade 200



BT.171.G20.A
FormaB Hockerbank Gerade
200 - Anbauelement



BT.171.Z8
Forma Beton Rundbank



BT.171.Z9
Forma Beton Bogenbank