


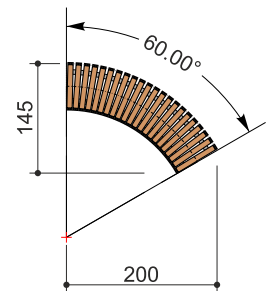
**Eine Bank mit unendlich vielen Möglichkeiten.** Die modulare Bauweise der Bank Forma lässt individuelle Radien, Formen und Ausführungen nach Kundenwunsch zu. Belattung in einheimischem Douglasien- /Lärchenholz unbehandelt. Die Belattung kann in der Anfangszeit Harzaustritt aufweisen. Untergestell in Beton. Auf Anfrage Ausführung in einheimischem Hartholz Thermoeshce.

einzel/seul    add-on




Cr ation HINNEN


Artikelnummer	BT.171.20.60.A
Artikelname	FormaB Hockerbank Kurve R200 - Anbauelement
Ger�temasse	R = 200 cm, L = 209.5 cm
Ersatzteilgarantie	Lebenslang
Spezielles	Frei w�hlbare Radien und Ausf�hrungen nach Mass m�glich.




## Andere Produkte dieser Gruppe



BT.171.15.72  
FormaB Hockerbank Kurve R150



BT.171.15.72.A  
FormaB Hockerbank Kurve R150 - Anbauelement




BT.171.20.60  
FormaB Hockerbank Kurve R200




Direkt zum Produkt






BT.171.30.36  
FormaB Hockerbank  
Kurve R300



BT.171.30.36.A  
FormaB Hockerbank Kurve  
R300 - Anbauelement




BT.171.G20  
FormaB Hockerbank Gerade 200



BT.171.G20.A  
FormaB Hockerbank Gerade  
200 - Anbauelement



BT.171.Z8  
Forma Beton Rundbank



BT.171.Z9  
Forma Beton Bogenbank