


**Eine Bank mit unendlich vielen Möglichkeiten.** Die modulare Bauweise der Bank Forma lässt individuelle Radien, Formen und Ausführungen nach Kundenwunsch zu. Belattung in einheimischem Douglasien- /Lärchenholz unbehandelt. Die Belattung kann in der Anfangszeit Harzaustritt aufweisen. Füße in Stahl verzinkt. Auf Anfrage Ausführung in einheimischem Hartholz Thermoese.


add-on




Création HINNEN

Artikelnummer	BT.170.L20
Artikelname	Forma Rückenlehne 200
Gerätemasse	L = 200 cm
Ersatzteilgarantie	Lebenslang
Spezielles	Frei wählbare Radien und Ausführungen nach Mass möglich.


#### Andere Produkte dieser Gruppe




BT.170.15.72  
Forma Hockerbank Kurve  
R150



BT.170.15.72.A  
Forma Hockerbank Kurve R150 -  
Anbauelement



BT.170.20.60  
Forma Hockerbank Kurve  
R200



BT.170.20.60.A  
Forma Hockerbank Kurve  
R200 - Anbauelement




Direkt zum Produkt






BT.170.30.36  
Forma Hockerbank Kurve  
R300



BT.170.30.36.A  
Forma Hockerbank Kurve R300 -  
Anbauelement




BT.170.G20  
Forma Hockerbank Gerade  
200




BT.170.G20.A  
Forma Hockerbank Gerade 200 -  
Anbauelement



BT.170.L10  
Forma Rückenlehne 100



BT.170.Z8  
Forma Rundbank



BT.170.Z9  
Forma Bogenbank