


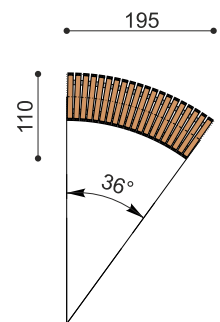
Eine Bank mit unendlich vielen Möglichkeiten. Die modulare Bauweise der Bank Forma lässt individuelle Radien, Formen und Ausführungen nach Kundenwunsch zu. Belattung in einheimischem Douglasien- /Lärchenholz unbehandelt. Die Belattung kann in der Anfangszeit Harzaustritt aufweisen. Füße in Stahl verzinkt. Auf Anfrage Ausführung in einheimischem Hartholz Thermoeshche.

einzel/seul add-on




Création HINNEN


| | |
|--------------------|--|
| Artikelnummer | BT.170.30.36 |
| Artikelname | Forma Hockerbank Kurve R300 |
| Gerätemasse | R = 300 cm, L = 188.5 cm |
| Ersatzteilgarantie | Lebenslang |
| Spezielles | Frei wählbare Radien und Ausführungen nach Mass möglich. |




Andere Produkte dieser Gruppe




BT.170.15.72
Forma Hockerbank Kurve
R150



BT.170.15.72.A
Forma Hockerbank Kurve R150 -
Anbauelement



BT.170.20.60
Forma Hockerbank Kurve
R200




BT.170.20.60.A
Forma Hockerbank Kurve
R200 - Anbauelement



Direkt zum Produkt






BT.170.30.36.A
Forma Hockerbank Kurve R300 -
Anbauelement



BT.170.G20
Forma Hockerbank Gerade
200




BT.170.G20.A
Forma Hockerbank Gerade 200 -
Anbauelement




BT.170.L10
Forma Rückenlehne 100



BT.170.L20
Forma Rückenlehne 200



BT.170.Z8
Forma Rundbank



BT.170.Z9
Forma Bogenbank