


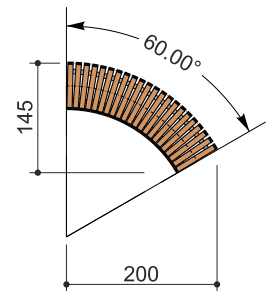
Eine Bank mit unendlich vielen Möglichkeiten. Die modulare Bauweise der Bank Forma lässt individuelle Radien, Formen und Ausführungen nach Kundenwunsch zu. Belattung in einheimischem Douglasien- /Lärchenholz unbehandelt. Die Belattung kann in der Anfangszeit Harzaustritt aufweisen. Füße in Stahl verzinkt. Auf Anfrage Ausführung in einheimischem Hartholz Thermoesche.

einzel/seul add-on




Création HINNEN


Artikelnummer	BT.170.20.60
Artikelname	Forma Hockerbank Kurve R200
Gerätemasse	R = 200 cm, L = 209.5 cm
Ersatzteilgarantie	Lebenslang
Spezielles	Frei wählbare Radien und Ausführungen nach Mass möglich.



Andere Produkte dieser Gruppe



BT.170.15.72
Forma Hockerbank Kurve
R150



BT.170.15.72.A
Forma Hockerbank Kurve R150 -
Anbauelement



BT.170.20.60.A
Forma Hockerbank Kurve
R200 - Anbauelement



Direkt zum Produkt






BT.170.30.36
Forma Hockerbank Kurve
R300



BT.170.30.36.A
Forma Hockerbank Kurve R300 -
Anbauelement



BT.170.G20
Forma Hockerbank Gerade
200



BT.170.G20.A
Forma Hockerbank Gerade 200 -
Anbauelement



BT.170.L10
Forma Rückenlehne 100



BT.170.L20
Forma Rückenlehne 200



BT.170.Z8
Forma Rundbank



BT.170.Z9
Forma Bogenbank