


**Eine Bank mit unendlich vielen Möglichkeiten.** Die modulare Bauweise der Bank Forma lässt individuelle Radien, Formen und Ausführungen nach Kundenwunsch zu. Belattung in einheimischem Douglasien- /Lärchenholz unbehandelt. Die Belattung kann in der Anfangszeit Harzaustritt aufweisen. Füße in Stahl verzinkt. Auf Anfrage Ausführung in einheimischem Hartholz Thermoesche.


einzel/seul      add-on




Création HINNEN

|                    |  |
|--------------------|--|
| Artikelnummer      | BT.170.15.72.A   |
| Artikelname        | Forma Hockerbank Kurve R150 - Anbauelement               |
| Gerätemasse        | R = 150 cm, L = 188.5 cm                                 |
| Ersatzteilgarantie | Lebenslang   |
| Spezielles         | Frei wählbare Radien und Ausführungen nach Mass möglich. |


## Andere Produkte dieser Gruppe



BT.170.15.72  
Forma Hockerbank Kurve  
R150



BT.170.20.60  
Forma Hockerbank Kurve  
R200



BT.170.20.60.A  
Forma Hockerbank Kurve  
R200 - Anbauelement



BT.170.30.36  
Forma Hockerbank Kurve  
R300



Direkt zum Produkt





BT.170.30.36.A  
Forma Hockerbank Kurve R300 -  
Anbauelement



BT.170.G20  
Forma Hockerbank Gerade  
200




BT.170.G20.A  
Forma Hockerbank Gerade 200 -  
Anbauelement




BT.170.L10  
Forma Rückenlehne 100



BT.170.L20  
Forma Rückenlehne 200



BT.170.Z8  
Forma Rundbank



BT.170.Z9  
Forma Bogenbank