



**Schlichte und moderne Gestaltung.** Eine Kettenschaukel mit schnörkellosem Metallgestell. Massive Bauweise. Gummi Schaukelsitze mit Edelstahl Sicherheitsketten, wartungsarme bimbo Schwenklager, dickwandiges Edelstahlrohrgestell.



steel




color



inox



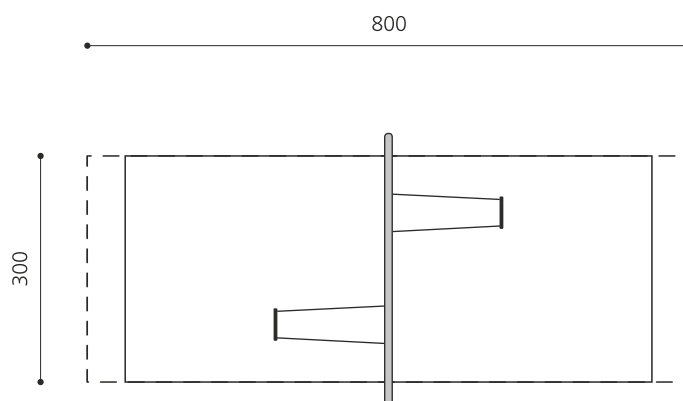
add-on



Création HINNEN

**Artikelnummer** SC.160.2.I  
**Artikelname** 2er Quaderschaukel - Edelstahl

Spielalter 4+  
Fallhöhe 140 cm  
Platzbedarf 800 x 300 cm  
Fallschutz Nach Norm SN EN 1176  
Fallschutzfläche 21 (24) m<sup>2</sup>  
Gerätemasse 365 x 13 x 255 cm  
Fundamente 2 stk  
Beton Total 1.1 m<sup>3</sup>  
Schwerstes Teil 125 kg  
Anzahl Monteure 2  
Montagezeit Total 2 h  
Ersatzteilgarantie Lebenslang



## Andere Produkte dieser Gruppe




SC.160.09.I  
2er Anbauelement  
(exkl. Einhängeteile)



SC.160.1.I  
1er  
Quaderschaukel -



SC.162.3.I  
Das Nest im Quader -  
Edelstahl



SC.162.32.I  
Quader-Nestschaukel  
Kombination - Edelstahl



Direkt zum Produkt

