



**Kleine Spielkombination.** Einfache, massive Spielkombinationen. Mit Sprossenaufstieg und Wellenrutschbahn. Schaukelhöhe 240 cm. Wartungsarme bimbo Schwenklager, Gummi Schaukelsitz an Edelstahl Sicherheitsketten. GFK Polysterrutsche hellgrün oder rot, Stahlrohrgestell verzinkt.



steel



color



add-on

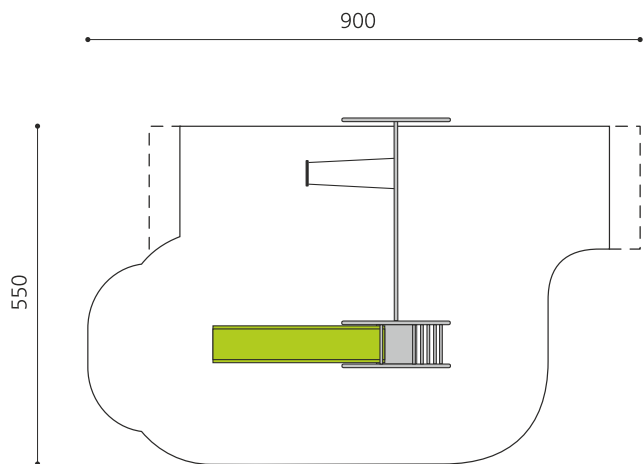


add-on




Création HINNEN


<b>Artikelnummer</b>	<b>SC.140.1</b>
<b>Artikelname</b>	<b>1er Metall Schaukelkombi</b>
Spielalter	4+
Fallhöhe	150 cm
Platzbedarf	900 x 550 cm
Fallschutz	Nach Norm SN EN 1176
Fallschutzfläche	40 (42) m <sup>2</sup>
Gerätemasse	410 x 370 x 260 cm
Fundamente	7 stk
Beton Total	0.85 m <sup>3</sup>
Schwerstes Teil	95 kg
Anzahl Monteure	2
Montagezeit Total	4 h
Ersatzteilgarantie	Lebenslang



## Andere Produkte dieser Gruppe



SC.140.2  
2er Metall Schaukelkombi



SC.Z32.3  
Metallschaukel  
Anbau



SC.Z32.6  
Schaukelanbau  
Metall



Direkt zum Produkt

