


**Zeitloses Einzelgerät.** Federspielgeräte in Edelstahl - ästhetisch und dauerhaft. Diese zeitlosen kleinen Objekte überzeugen nicht nur durch die Konstruktion, auch der Spielwert kann sich sehen lassen. Oberteil in massiven Edelstahlrohren mit matter Oberfläche. Platten in wetterfesten Kunststoffplatten. Der Unterbau ist mit den gewohnten Spezialfedern ausgestattet. Inklusive Eingrabeanker. Feder silbergrau.



blau-grau

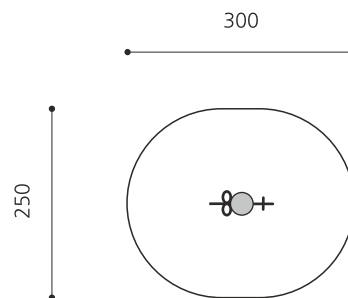


gelb-rot




**Artikelnummer** FG.090.405.G  
**Artikelname** Motorrad - Edelstahl gelb


Spielalter 3+  
 Fallhöhe 65 cm  
 Platzbedarf 300 x 250 cm  
 Fallschutz Minimum Rasen  
 Gerätemasse 87 x 32 x 77 cm  
 Schwerstes Teil 35 kg  
 Anzahl Monteure 1  
 Montagezeit Total 0.5 h  
 Ersatzteilgarantie Lebenslang  
 Spezielles Bei Fließgummiböden ist andere Einbauart nötig. Bitte bei Bestellung angeben.




#### Andere Produkte dieser Gruppe



FG.090.401.G  
Rennschlitten -  
Edelstahl gelb



FG.090.420.G  
Motorrad mit  
Beiwagen - Edelstahl



FG.090.430.G  
Doppelwippe -  
Edelstahl gelb



FG.090.431.G  
Kleeblatt - Edelstahl gelb



Direkt zum Produkt





FG.090.450.G  
Stehwippe - Edelstahl  
gelb