



An Gelände angebaute Spielwelt. DAS ORIGINAL. Abenteuerliche, in die Umgebung integrierte Spielstruktur mit Hängebrücke, Spielhaus und angebauter Kletterkombination mit verschiedenen Herausforderungen. Modulare Bauweise in unbehandeltem Schweizer Douglasienholz, mit verzinkten Stahlkonsolen im Bodenbereich, Kletterstange und Rutsche in Edelstahl, vandalensichere b-rope Seile, Dach in wetter- und schlagfester Kunststoffplatte anthrazit.



natur



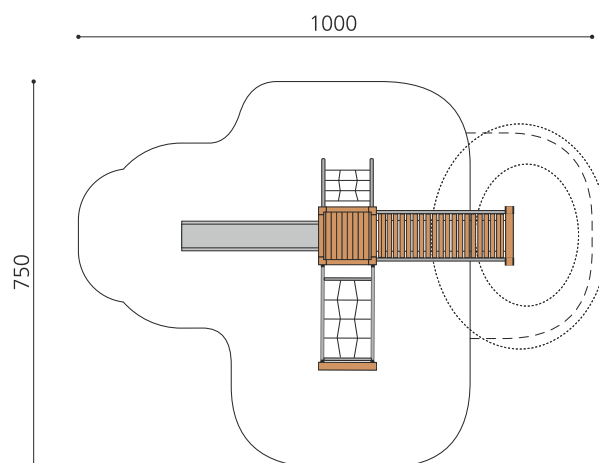
lasur




Création HINNEN

Artikelnummer BXS.110.1
Artikelname bimbox Spielwelt KAU an Hügel 120 cm


Spielalter 4+
Fallhöhe 180 cm
Platzbedarf 1000 x 750 cm
Fallschutz Nach Norm SN EN 1176
Fallschutzfläche 45 m²
Gerätemasse 650 x 430 x 300 cm
Fundamente 14 stk
Beton Total 1.54 m³
Schwerstes Teil 400 kg
Anzahl Monteure 2
Montagezeit Total 12 h
Ersatzteilgarantie Lebenslang
Spezielles Urheberrechtlich geschützt mit eingetragenen Designschutz Nr. 145547.




Andere Produkte dieser Gruppe



BXS.110
bimbox Spielwelt MOS



BXS.110.1.L
bimbox Spielwelt KAU an
Hügel 120 cm - lasiert



BXS.110.L
bimbox Spielwelt MOS -
lasiert



Direkt zum Produkt

