




**Vielseitig bekletterbares Spielhaus mit Schaukelanbau. DAS ORIGINAL.** Mit der angebauten Schaukel wird aus dem vielseitig bekletterbaren Turm eine kleine und kompakte Spielanlage. Modulare Bauweise in unbehandeltem Schweizer Douglasienholz, mit verzinkten Stahlkonsolen im Bodenbereich, Kletterstange und Rutsche in Edelstahl, vandalensichere b-rope Seile, Dach in wetter- und schlagfester Kunststoffplatte anthrazit.



natur



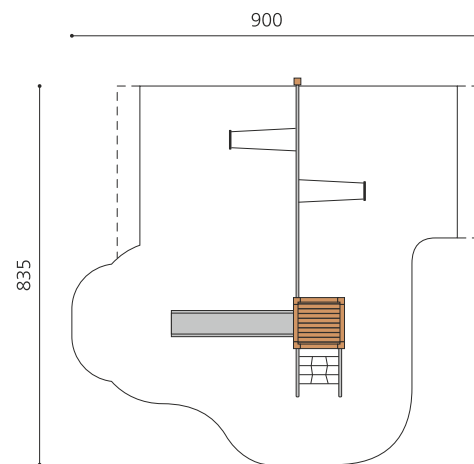
lasur




Création HINNEN

**Artikelnummer** BXS.070.2  
**Artikelname** bimbox Kletterturm 2 mit 2er Schaukel


Spielalter 4+  
Fallhöhe 150 cm  
Platzbedarf 900 x 835 cm  
Fallschutz Nach Norm SN EN 1176  
Fallschutzfläche 56 m<sup>2</sup>  
Gerätemasse 705 x 380 x 300 cm  
Fundamente 8 stk  
Beton Total 1.02 m<sup>3</sup>  
Schwerstes Teil 400 kg  
Anzahl Monteure 2  
Montagezeit Total 6 h  
Ersatzteilgarantie Lebenslang  
Spezielles Urheberrechtlich geschützt mit eingetragenem Designschutz Nr. 145547.




## Andere Produkte dieser Gruppe




BXS.060  
bimbox  
Kletterturm 1




BXS.060.1  
bimbox Kletterturm 1  
mit 1er Schaukel



BXS.060.1.L  
bimbox Kletterturm  
1 mit 1er Schaukel -



BXS.060.2  
bimbox Kletterturm 1  
mit 2er Schaukel



BXS.060.2.L  
bimbox Kletterturm 1  
mit 2er Schaukel -




Direkt zum Produkt





BXS.060.L  
bimbox  
Kletterturm 1 -



BXS.070  
bimbox  
Kletterturm 2



BXS.070.1  
bimbox Kletterturm 2 mit  
1er Schaukel



BXS.070.1.L  
bimbox Kletterturm 2 mi  
1er Schaukel - lasiert



BXS.070.2.L  
bimbox Kletterturm 2 mit  
2er Schaukel - lasiert



BXS.070.L  
bimbox Kletterturm  
2 - lasiert