



Vielseitig bekletterbares Spielhaus. DAS ORIGINAL. Einzelturm mit unterschiedlichen Spiel- und Klettermöglichkeiten auf jeder Seite. Modulare Bauweise in unbehandeltem Schweizer Douglasienholz, mit verzinkten Stahlkonsolen im Bodenbereich, Kletterstange und Rutsche in Edelstahl, vandalensichere b-rope Seile, Dach in wetter- und schlagfester Kunststoffplatte anthrazit.



natur

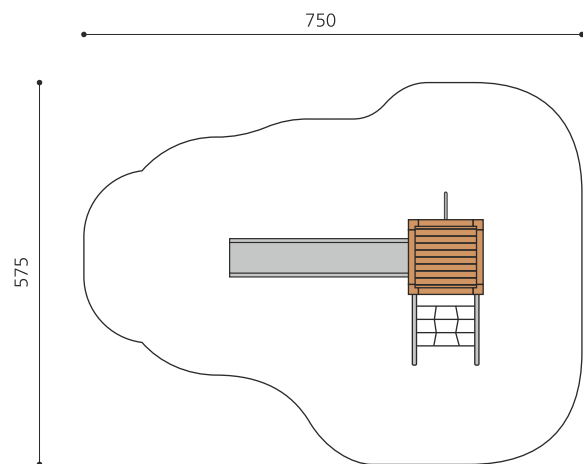


lasur




Création HINNEN


Artikelnummer	BXS.070
Artikelname	bimbox Kletterturm 2
Spielalter	4+
Fallhöhe	150 cm
Platzbedarf	750 x 575 cm
Fallschutz	Nach Norm SN EN 1176
Fallschutzfläche	35 m ²
Gerätemasse	380 x 255 x 300 cm
Fundamente	8 stk
Beton Total	1.02 m ³
Schwerstes Teil	400 kg
Anzahl Monteure	2
Montagezeit Total	5 h
Ersatzteilgarantie	Lebenslang
Spezielles	Urheberrechtlich geschützt mit eingetragenen Designschutz Nr. 145547.




Andere Produkte dieser Gruppe




BXS.060
bimbox
Kletterturm 1




BXS.060.1
bimbox Kletterturm 1
mit 1er Schaukel



BXS.060.1.L
bimbox Kletterturm
1 mit 1er Schaukel -



BXS.060.2
bimbox Kletterturm 1
mit 2er Schaukel



BXS.060.2.L
bimbox Kletterturm 1
mit 2er Schaukel -



Direkt zum Produkt





BXS.060.L
bimbox
Kletterturm 1 -



BXS.070.1
bimbox Kletterturm 2 mit
1er Schaukel



BXS.070.1.L
bimbox Kletterturm 2 mi
1er Schaukel - lasiert



BXS.070.2
bimbox Kletterturm 2 mit
2er Schaukel



BXS.070.2.L
bimbox Kletterturm 2 mit
2er Schaukel - lasiert



BXS.070.L
bimbox Kletterturm
2 - lasiert