



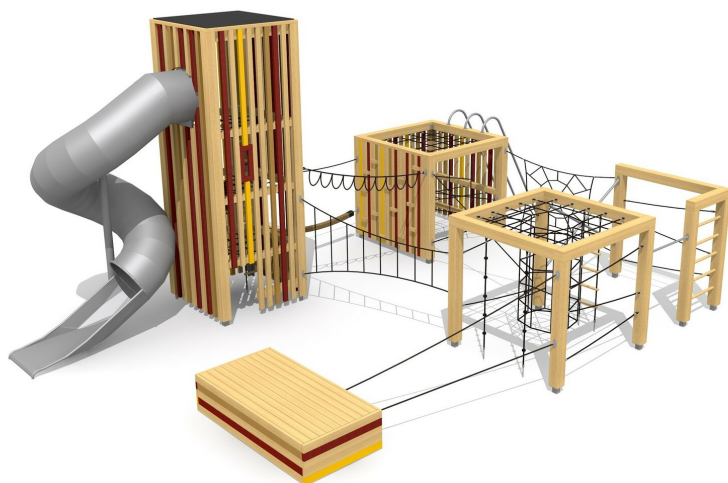
Grosse Kletterlandschaft mit unbegrenzten Möglichkeiten. DAS ORIGINAL. Diesen riesigen geschlossenen Kletterturm mit sicheren Innenaufstieg will jedes Kind erklimmen. Weitere herausfordernde Klettermöglichkeiten machen diese Anlage zu einer einzigartigen Abenteuerwelt. In unbehandeltem Schweizer Douglasienholz, mit verzinkten Stahlkonsolen im Bodenbereich, Dach in wetter- und schlagfester Kunststoffplatte anthrazit, vandalensichere b-rope Seile, Rutsche in Edelstahl, Oberfläche mit Naturöl lasiert.



natur

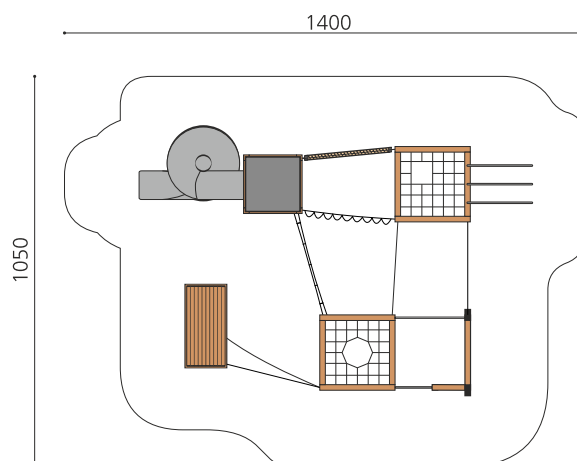


lasur

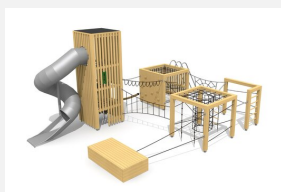


Création HINNEN

| | |
|----------------------|--|
| Artikelnummer | BX.150.2.L |
| Artikelname | bimbox Spielwelt LON - lasiert |
| Spielalter | 6+ |
| Fallhöhe | 200 cm |
| Platzbedarf | 1440 x 1065 cm |
| Fallschutz | Nach Norm SN EN 1176 |
| Fallschutzfläche | 126 m ² |
| Gerätemasse | 1050 x 680 x 450 cm |
| Fundamente | 27 stk |
| Beton Total | 3.62 m ³ |
| Schwerstes Teil | 600 kg |
| Anzahl Monteure | 2 |
| Montagezeit Total | 22 h |
| Ersatzteilgarantie | Lebenslang |
| Spezielles | Urheberrechtlich geschützt mit eingetragendem Designschutz Nr. 145547. |



Andere Produkte dieser Gruppe



BX.150.2
bimbox Spielwelt LON



Direkt zum Produkt

