




Einzigartige Rutschenwelt. DAS ORIGINAL. Wie Würmer durchdringen die Rutschen und Röhren den Turm. Geschlossener Kletterturm mit sicheren Raumnetz Innenaufstiegen. In unbehandeltem Schweizer Douglasienholz, mit verzinkten Stahlkonsolen im Bodenbereich, Dach in wetter- und schlagfester Kunststoffplatte anthrazit, vandalensichere b-rope Seile, Rutsche in Edelstahl.



natur



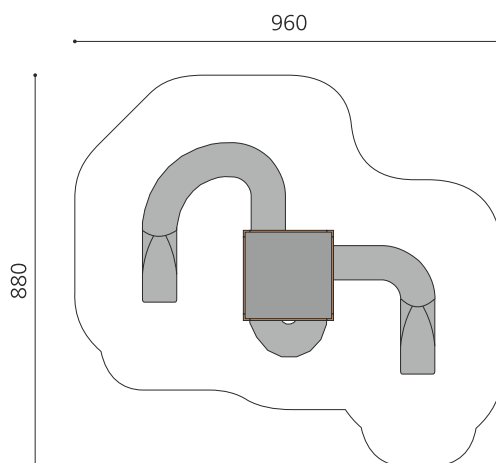
lasur




Création HINNEN

Artikelnummer BX.131.L3
Artikelname bimbox Wurmloch L3


Spielalter 5+
Fallhöhe 100 cm
Platzbedarf 960 x 880 cm
Fallschutz Minimum Rasen
Fallschutzfläche 60 m²
Gerätemasse 660 x 520 x 450 cm
Fundamente 8 stk
Beton Total 1.29 m³
Schwerstes Teil 700 kg
Anzahl Monteure 2
Montagezeit Total 24 h
Ersatzteilgarantie Lebenslang
Spezielles Urheberrechtlich geschützt mit eingetragenem Designschutz Nr. 145547.




Andere Produkte dieser Gruppe



BX.131.L2
bimbox Wurmloch L2



BX.131.L2.L
bimbox Wurmloch L2 - lasiert



BX.131.L3.L
bimbox Wurmloch L3 - lasiert



Direkt zum Produkt

