




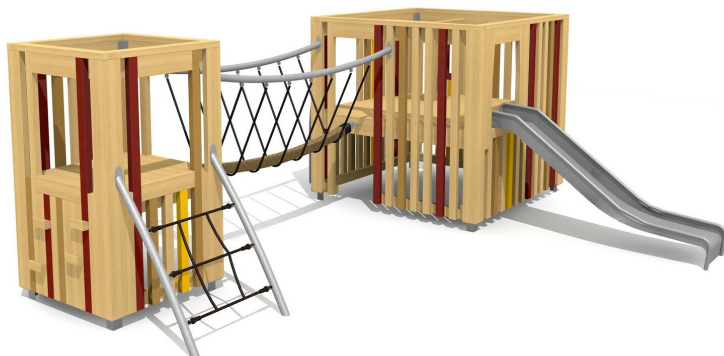
Bodennahe Spielturmkombination. DAS ORIGINAL. Auf zwei Ebenen bespielbar, mit verschiedenen Ein- und Ausgängen sowie einer Verbindungsbrücke können sich die kleinen Kinder frei entfalten. Diese kompakte und vielseitige Spielwelt ist auf Rasen aufstellbar. Modulare Bauweise in unbehandeltem Schweizer Douglasienholz, mit verzinkten Stahlkonsolen im Bodenbereich, Kletterstange und Rutsche in Edelstahl, vandalsichere b-rope Seile, Oberfläche mit Naturöl lasiert, Farben nach Auswahl.



natur



lasur



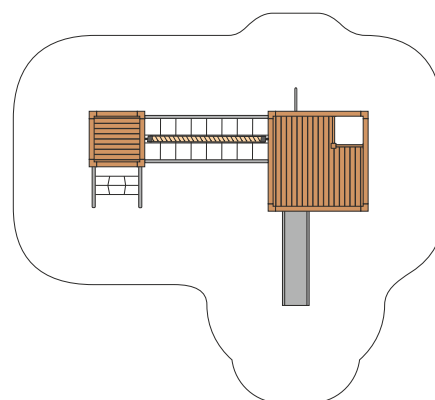
Création HINNEN

Artikelnummer BX.050.2.L
Artikelname Spieldorf SCHANG - lasiert


Spielalter 3+
Fallhöhe 100 cm
Platzbedarf 870 x 790 cm
Fallschutz Minimum Rasen
Fallschutzfläche 51 m²
Gerätemasse 610 x 440 x 200 cm
Fundamente 12 stk
Beton Total 1.57 m³
Schwerstes Teil 365 kg
Anzahl Monteure 2
Montagezeit Total 12 h
Ersatzteilgarantie Lebenslang
Spezielles Urheberrechtlich geschützt mit eingetragenen Designschutz Nr. 145547.

870


790



Andere Produkte dieser Gruppe



BX.050.2
Spieldorf SCHANG



BX.050.4
Spieldorf HAI



BX.050.4.L
Spieldorf HAI - lasiert



Direkt zum Produkt

