



An Hügel angebautes Spielhaus. DAS ORIGINAL. Der Spielwürfel hat zwei Spielebenen mit verschiedenen Ein- und Ausgängen. Auch von innen gelangt man auf die obere Ebene. Diese kompakte und vielseitige kleine Spielwelt ist auf Rasen aufstellbar. Modulare Bauweise in unbehandeltem Schweizer Douglasienholz, mit verzinkten Stahlkonsolen im Bodenbereich, Kletterstange und Rutsche in Edelstahl, vandalsichere b-rope Seile.



natur

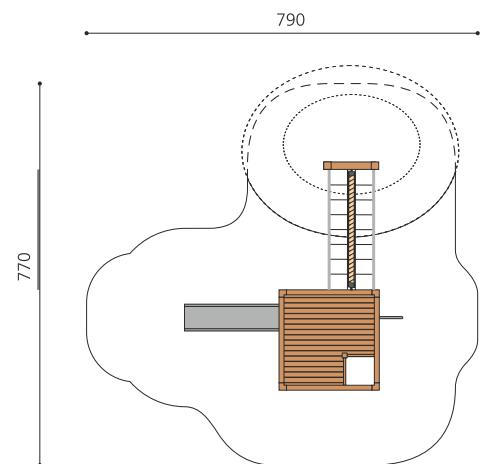


lasur




Création HINNEN


Artikelnummer	BX.040.L1.2
Artikelname	Spielwürfel CAU mit Netzbrücke an Hügel
Spielalter	3+
Fallhöhe	100 cm
Platzbedarf	790 x 770 cm
Fallschutz	Minimum Rasen
Fallschutzfläche	36 m ²
Gerätemasse	440 x 460 x 220 cm
Fundamente	8 stk
Beton Total	1.02 m ³
Schwerstes Teil	365 kg
Anzahl Monteure	2
Montagezeit Total	14 h
Ersatzteilgarantie	Lebenslang
Spezielles	Urheberrechtlich geschützt mit eingetragenen Designschutz Nr. 145547.




Andere Produkte dieser Gruppe



BX.040.L1
Spielwürfel MA



BX.040.L1.1
Spielwürfel CAU mit
Netzbrücke auf Ebene



BX.040.L1.1.L
Spielwürfel CAU mit
Netzbrücke - lasiert




BX.040.L1.2.L
Spielwürfel CAU mit
Netzbrücke - lasiert



Direkt zum Produkt





BX.040.L1.L
Spielwürfel MA - lasiert