



Komplette und herausfordernde Spielanlage. Zwei Türme bilden die Basis dieser interessanten Kletterlandschaft. Hängebrücke sowie verschiedene Auf- und Abgänge bieten viel Spielmöglichkeiten. Klassische bimbo Konstruktion in einheimischer Weisstanne KDI, vandalensichere bc-ropc Seile, mit verzinkten Stahlkonsolen im Bodenbereich, GFK Kunststoff Rutsche. Oberfläche mit Naturöllasur farbig lasiert.




natur



lasur



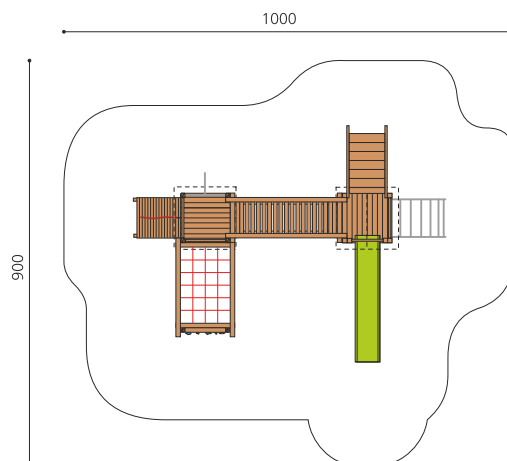
c-steel



Création HINNEN

Artikelnummer BS.110.L
Artikelname Kletterlandschaft 2 - farbig lasiert


Spielalter 4+
Fallhöhe 200 cm
Platzbedarf 1000 x 850 cm
Fallschutz Nach Norm SN EN 1176
Fallschutzfläche 72 m²
Gerätemasse 700 x 470 x 360 cm
Fundamente 19 stk
Beton Total 2.19 m³
Schwerstes Teil 175 kg
Anzahl Monteure 2
Montagezeit Total 10 h
Ersatzteilgarantie Lebenslang




Andere Produkte dieser Gruppe



BS.110
Kletterlandschaft 2



BS.110.1
Kletterlandschaft 2 an
Hügel



BS.110.1.HM
Kletterlandschaft 2 an
Hügel classic steel




BS.110.1.L
Kletterlandschaft 2 an
Hügel - farbig lasiert



Direkt zum Produkt





BS.110.HM
Kletterlandschaft 2
classic steel