

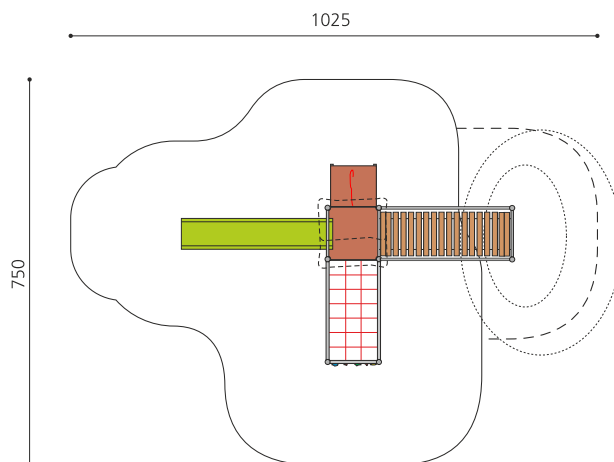
An Gelände angebaute Spielwelt. Abenteuerliche, in die Umgebung integrierte Spielstruktur mit Hängebrücke, Spielhaus und angebauter Kletterkombination mit verschiedenen Herausforderungen. Stabile Stahlkonstruktion verzinkt und beschichtet, wetterfeste Kunststoffplatten, Farbkombination braun-grün oder nach Farbauswahl, GFK Kunststoff Rutsche.




Création HINNEN

Artikelnummer BS.110.1.MC
Artikelname Kletterlandschaft 2 an Hügel steel color


Spielalter 4+
Fallhöhe 200 cm
Platzbedarf 1025 x 750 cm
Fallschutz Nach Norm SN EN 1176
Fallschutzfläche 46 m²
Gerätemasse 640 x 410 x 360 cm
Fundamente 12 stk
Beton Total 1.48 m³
Schwerstes Teil 175 kg
Anzahl Monteure 2
Montagezeit Total 12 h
Ersatzteilgarantie Lebenslang




Andere Produkte dieser Gruppe



BS.110.1.M
Kletterlandschaft 2 an
Hügel steel



BS.110.M
Kletterlandschaft 2
steel



BS.110.MC
Kletterlandschaft 2
steel color



Direkt zum Produkt

