



An Gelände angebaute Spielwelt. Abenteuerliche, in die Umgebung integrierte Spielstruktur mit Hängebrücke, Spielhaus und angebauter Kletterkombination mit verschiedenen Herausforderungen. Klassische bimbo Konstruktion in einheimischer Weisstanne KDI, vandalensichere bc-rope Seile, mit verzinkten Stahlkonsolen im Bodenbereich, GFK Kunststoff Rutsche. Oberfläche mit Naturöllasur farbig lasiert.




natur



lasur



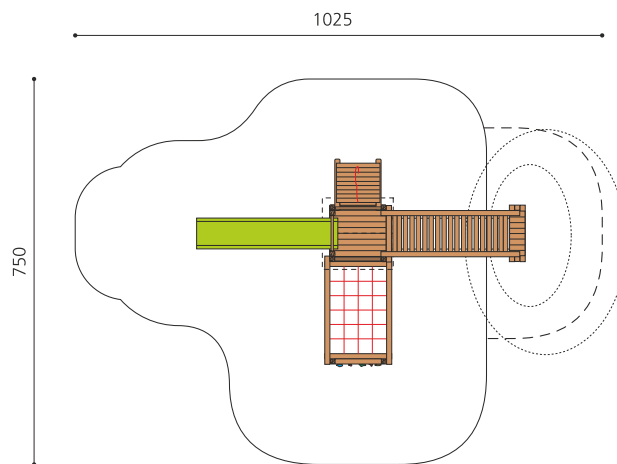
c-steel



Création HINNEN

Artikelnummer BS.110.1.L
Artikelname Kletterlandschaft 2 an Hügel - farbig lasiert


Spielalter 4+
Fallhöhe 200 cm
Platzbedarf 1025 x 750 cm
Fallschutz Nach Norm SN EN 1176
Fallschutzfläche 46 m²
Gerätemasse 640 x 410 x 360 cm
Fundamente 12 stk
Beton Total 1.48 m³
Schwerstes Teil 175 kg
Anzahl Monteure 2
Montagezeit Total 12 h
Ersatzteilgarantie Lebenslang




Andere Produkte dieser Gruppe




BS.110
Kletterlandschaft 2



BS.110.1
Kletterlandschaft 2 an
Hügel



BS.110.1.HM
Kletterlandschaft 2 an
Hügel classic steel




BS.110.HM
Kletterlandschaft 2
classic steel



Direkt zum Produkt





BS.110.L
Kletterlandschaft 2 -
farbig lasiert