

An Gelände angebautes Spieldorf für die Kleinen. Abwechslungsreiches, in die Umgebung integriertes Spieldorf mit Verbindungsbrücken bietet Spielspass für mehrere Kinder. Auf Rasen aufstellbar. Stabile Stahlkonstruktion verzinkt und beschichtet, wetterfeste Kunststoffplatten, Farbkombination braun-grün oder nach Farbauswahl, vandalensichere bc-rope Seile, GFK Kunststoff Rutsche.



steel



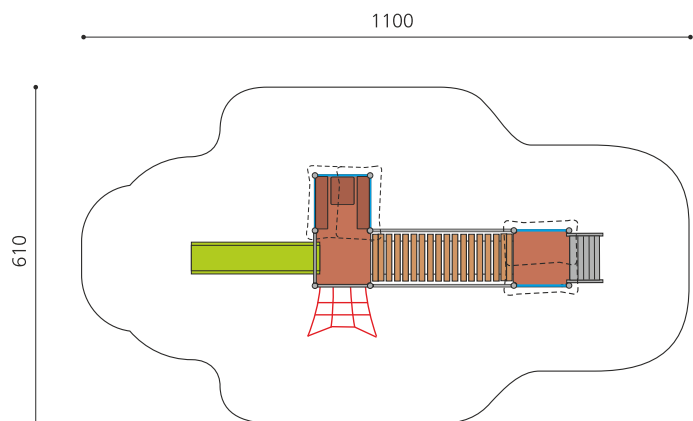
color




Création HINNEN

Artikelnummer BS.040.2.MC
Artikelname Grosses Spieldorf 2 an Hügel steel color

Spielalter 3+
Fallhöhe 100 cm
Platzbedarf 1040 x 760 cm
Fallschutz Minimum Rasen
Fallschutzfläche 70 m²
Gerätemasse 680 x 450 x 300 cm
Fundamente 17 stk
Beton Total 1.79 m³
Schwerstes Teil 234 kg
Anzahl Monteure 2
Montagezeit Total 8 h
Ersatzteilgarantie Lebenslang




Andere Produkte dieser Gruppe



BS.040.1.M
Spieldorf 2 an Hügel
steel



BS.040.1.MC
Spieldorf 2 an Hügel steel
color



BS.040.2.M
Grosses Spieldorf 2 an Hügel steel



BS.040.M
Spieldorf 2 steel



Direkt zum Produkt





BS.040.MC
Spieldorf 2 steel color