

An Gelände angebautes Spieldorf für die Kleinen. Abwechslungsreiches, in die Umgebung integriertes Spieldorf mit Verbindungsbrücken bietet Spielspass für mehrere Kinder. Auf Rasen aufstellbar. Stabile vollverzinkte Stahlkonstruktion, wetterfeste Kunststoffplatten, Farbkombination grün-gelb oder nach Farbauswahl, vandalensichere bc-rope Seile, GFK Kunststoff Rutsche.



steel



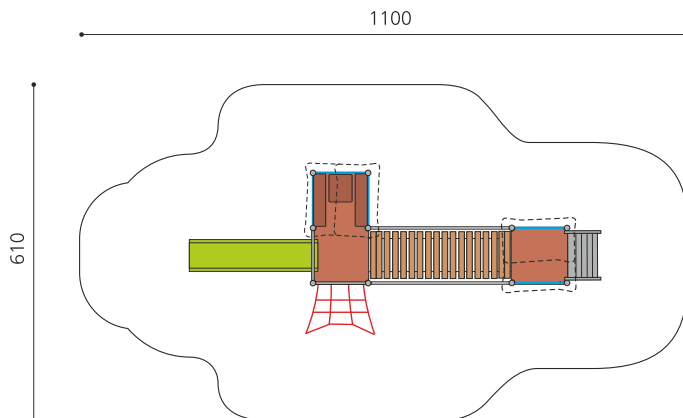
color




Création HINNEN

Artikelnummer BS.040.2.M
Artikelname Grosses Spieldorf 2 an Hügel steel

Spielalter 3+
Fallhöhe 100 cm
Platzbedarf 1040 x 760 cm
Fallschutz Minimum Rasen
Fallschutzfläche 70 m²
Gerätemasse 680 x 450 x 300 cm
Fundamente 17 stk
Beton Total 1.79 m³
Schwerstes Teil 234 kg
Anzahl Monteure 2
Montagezeit Total 8 h
Ersatzteilgarantie Lebenslang



Andere Produkte dieser Gruppe



BS.040.1.M
Spieldorf 2 an Hügel
steel



BS.040.1.MC
Spieldorf 2 an Hügel steel
color




BS.040.2.MC
Grosses Spieldorf 2 an Hügel steel color



Direkt zum Produkt





BS.040.M
Spieldorf 2 steel



BS.040.MC
Spieldorf 2 steel color