

**Coole Kletter- und Spielanlage für jeden Spielplatz.** Hier kann geklettert werden was das Zeug hält! Eine interessante Anlage mit vielen Klettermöglichkeiten und unterschiedlichen Herausforderungen. Stabile vollverzinkte Stahlkonstruktion, Holzelemente mit einheimischer Weisstanne KDI, vandalensichere bc-rope Seile, GFK Kunststoff Rutsche, Stahlfarbe nach RAL.



natur



lasur

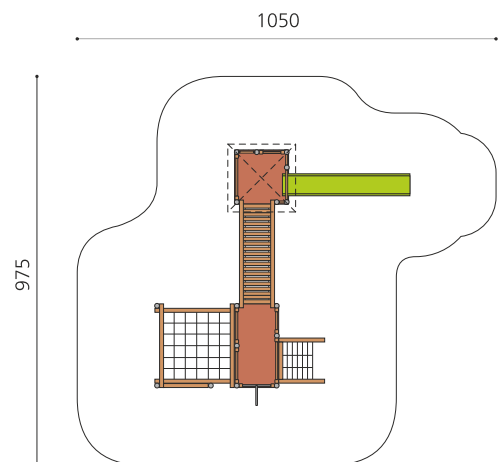


holz-metall



Création HINNEN

<b>Artikelnummer</b>	<b>BM.060.1.M</b>
<b>Artikelname</b>	<b>Spielanlage Stans classic steel</b>
Spielalter	4+
Fallhöhe	220 cm
Platzbedarf	1050 x 975 cm
Fallschutz	Nach Norm SN EN 1176
Fallschutzfläche	81 m <sup>2</sup>
Gerätemasse	680 x 635 x 400 cm
Fundamente	19 stk
Beton Total	2.55 m <sup>3</sup>
Schwerstes Teil	200 kg
Anzahl Monteure	2
Montagezeit Total	12 h
Ersatzteilgarantie	Lebenslang



## Andere Produkte dieser Gruppe



BM.060.1  
Spielanlage Stans



BM.060.1.L  
Spielanlage Stans - farbig lasiert




BM.060.2  
Spielanlage Stans - Hügel




Direkt zum Produkt





BM.060.2.L  
Spielanlage Stans - Hügel -  
farbig lasiert



BM.060.2.M  
Spielanlage Stans - Hügel  
classic steel