

Spielturmanlage mit Brücke. Preisgünstig und kompakt. Komplette Spielanlage mit verschiedenen Kletteraufstiegen und Rutsche. Stabile vollverzinkte Stahlkonstruktion, Holzelemente mit einheimischer Weisstanne KDI, vandalensichere bc-rope Seile, GFK Kunststoff Rutsche, Stahlfarbe nach RAL.



natur



lasur



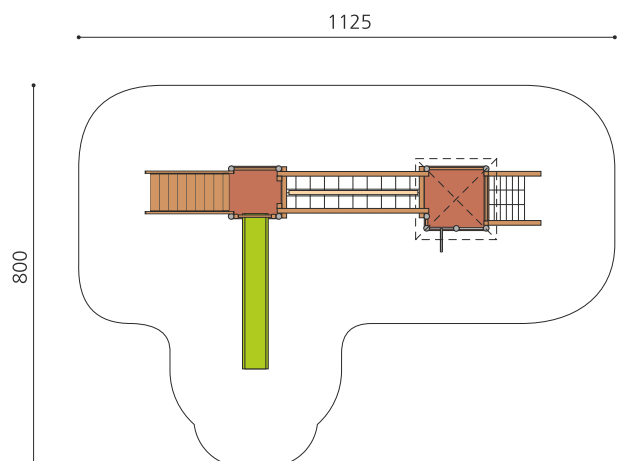
holz-metall




Création HINNEN

Artikelnummer BM.040.1.M
Artikelname Spielanlage Kriens classic steel

Spielalter 4+
Fallhöhe 175 cm
Platzbedarf 1025 x 800 cm
Fallschutz Nach Norm SN EN 1176
Fallschutzfläche 67 m²
Gerätemasse 750 x 440 x 400 cm
Fundamente 14 stk
Beton Total 1.73 m³
Schwerstes Teil 200 kg
Anzahl Monteure 2
Montagezeit Total 10 h
Ersatzteilgarantie Lebenslang



Andere Produkte dieser Gruppe



BM.040.1
Spielanlage Kriens



BM.040.1.L
Spielanlage Kriens - farbig
lasiert



BM.040.2
Spielanlage Kriens schmal




BM.040.2.L
Spielanlage Kriens
schmal - farbig lasiert



Direkt zum Produkt





BM.040.2.M
Spielanlage Kriens
schmal classic steel