

**Grosser Spielturm mit verschiedenen Klettermöglichkeiten.** Unser klassischer bimbo Kletterturm ist vielseitig nutzbar und ist sehr beliebt bei den Kindern. Die Kombination eignet sich gut als Grundobjekt für den weiteren An- und Ausbau. Klassische bimbo Konstruktion in einheimischer Weisstanne KDI, vandalsichere bc-rope Seile, mit verzinkten Stahlkonsolen im Bodenbereich, GFK Kunststoff Rutsche.



natur



lasur



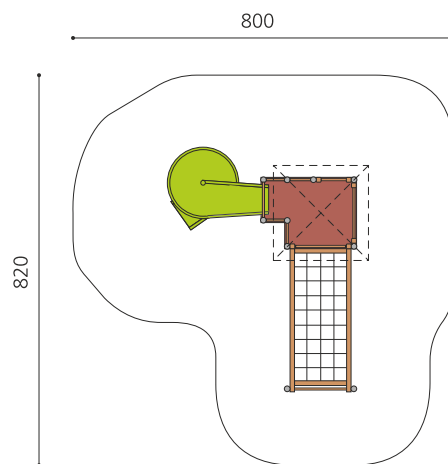
holz-metall



Création HINNEN

**Artikelnummer** BM.030.2  
**Artikelname** Kletterturm bimbo 2 mit Spiralrutsche

Spielalter 4+  
Fallhöhe 200 cm  
Platzbedarf 820 x 800 cm  
Fallschutz Nach Norm SN EN 1176  
Fallschutzfläche 62 m<sup>2</sup>  
Gerätemasse 500 x 400 x 450 cm  
Fundamente 9 stk  
Beton Total 1.31 m<sup>3</sup>  
Schwerstes Teil 250 kg  
Anzahl Monteure 2  
Montagezeit Total 8 h  
Ersatzteilgarantie Lebenslang




## Andere Produkte dieser Gruppe



BM.030.1  
Kletterturm bimbo 1  
mit Wellenrutsche




BM.030.1.L  
Kletterturm bimbo 1 mit  
Wellenrutsche - lasiert



BM.030.1.M  
Kletterturm bimbo 1  
Wellenrutsche classic



BM.030.2.L  
Kletterturm bimbo 2  
mit Spiralrutsche -



BM.030.2.M  
Kletterturm bimbo  
2 Spiralrutsche



Direkt zum Produkt

