

**Grosser Spielturm mit verschiedenen Klettermöglichkeiten.** Unser klassischer bimbo Kletterturm ist vielseitig nutzbar und ist sehr beliebt bei den Kindern. Die Kombination eignet sich gut als Grundobjekt für den weiteren An- und Ausbau. Klassische bimbo Konstruktion in einheimischer Weisstanne KDI, vandalensichere bc-rope Seile, mit verzinkten Stahlkonsolen im Bodenbereich, GFK Kunststoff Rutsche. Oberfläche mit Naturöllasur farbig lasiert.



natur



lasur

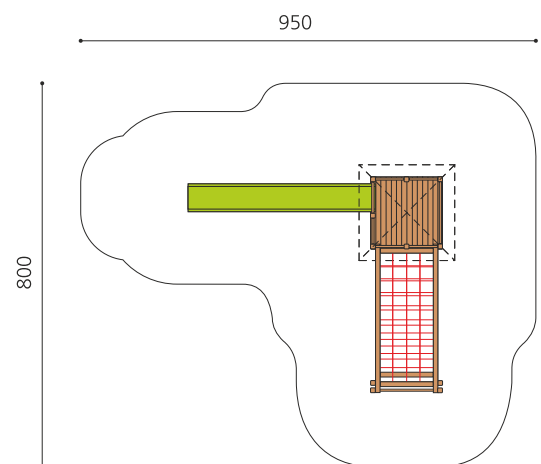


holz-metall



Création HINNEN


Artikelnummer	BM.030.1.L
Artikelname	Kletterturm bimbo 1 mit Wellenrutsche - lasiert
Spielalter	4+
Fallhöhe	200 cm
Platzbedarf	950 x 800 cm
Fallschutz	Nach Norm SN EN 1176
Fallschutzfläche	57 m <sup>2</sup>
Gerätemasse	440 x 350 x 450 cm
Fundamente	9 stk
Beton Total	1.12 m <sup>3</sup>
Schwerstes Teil	250 kg
Anzahl Monteure	2
Montagezeit Total	8 h
Ersatzteilgarantie	Lebenslang




## Andere Produkte dieser Gruppe




BM.030.1  
Kletterturm bimbo 1  
mit Wellenrutsche




BM.030.1.M  
Kletterturm bimbo 1  
Wellenrutsche classic



BM.030.2  
Kletterturm bimbo  
2 mit Spiralrutsche



BM.030.2.L  
Kletterturm bimbo 2  
mit Spiralrutsche -



BM.030.2.M  
Kletterturm bimbo  
2 Spiralrutsche



Direkt zum Produkt

